都道府県ごとの飛来羽数の推移

環境省生物多様性センター「ガンカモ類の生息調査」から作図しました．縦軸は羽数（対数）です．

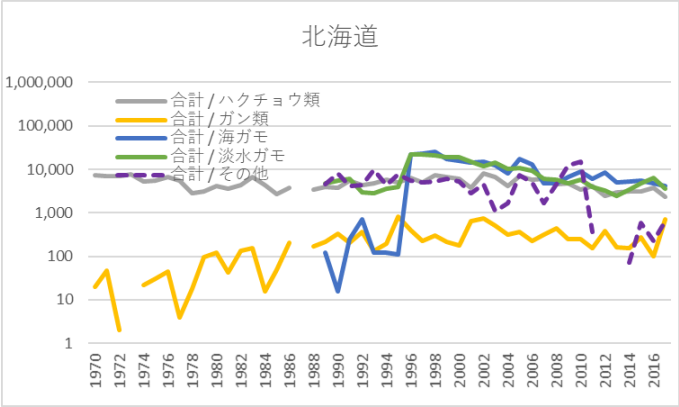

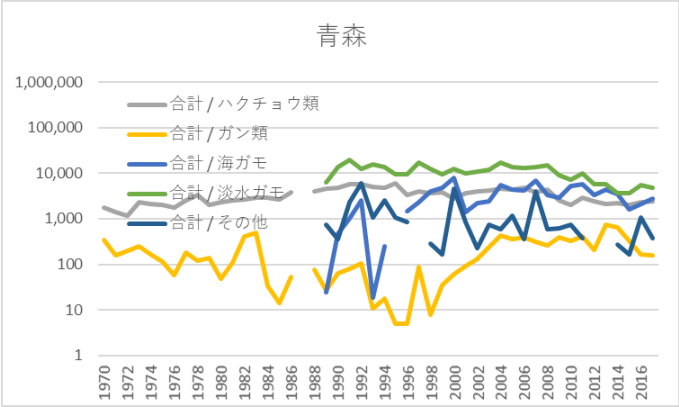

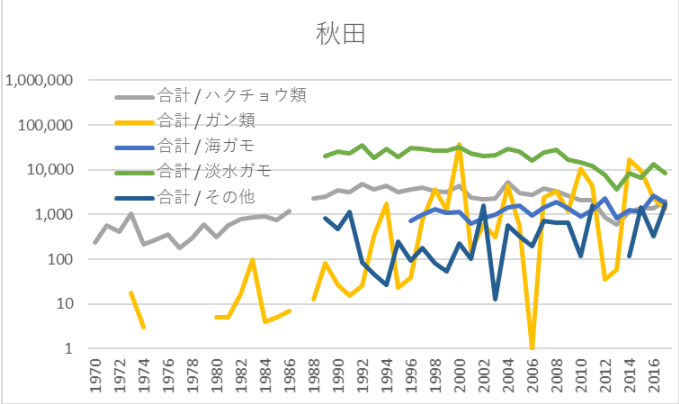

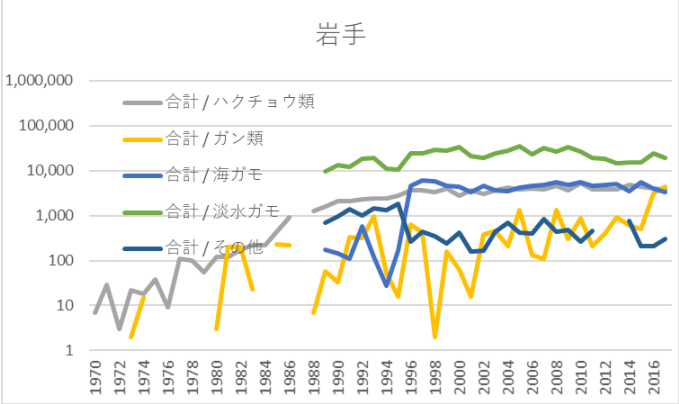

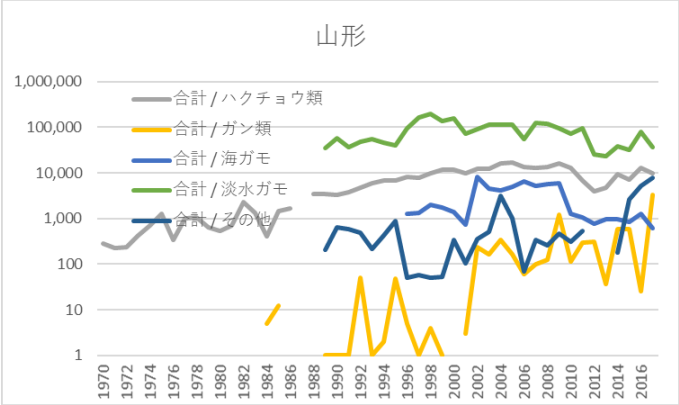

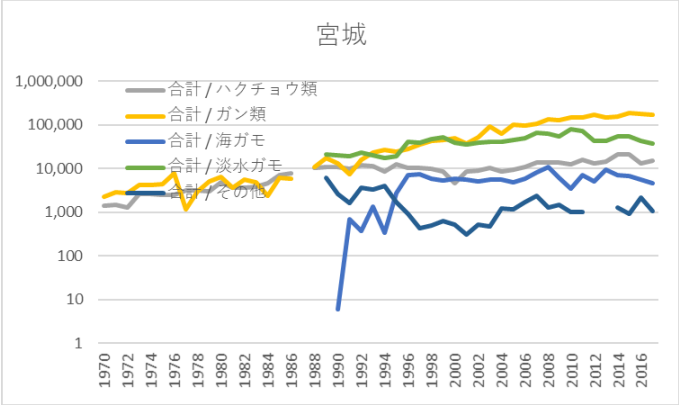

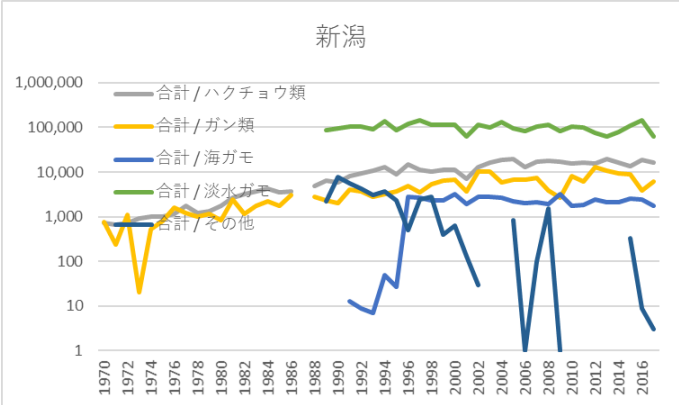

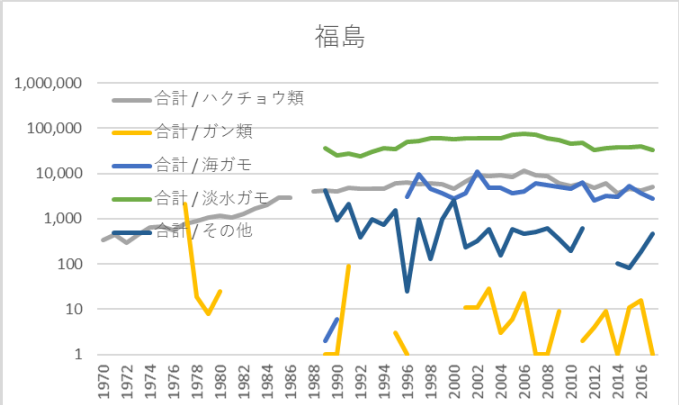

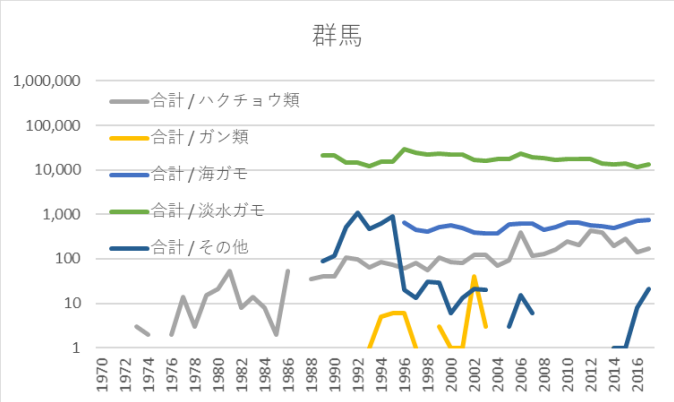
群馬
1,000,000
100,000
10,000
1,000
100
10
1
合計 / ハクチョウ類
合計 / ガン類
合計 / 海ガモ
合計 / 淡水ガモ
合計 / その他
1970 1972 1974 1976 1978 1980 1982 1984 1986 1988 1990 1992 1994 1996 1998 2000 2002 2004 2006 2008 2010 2012 2014 2016

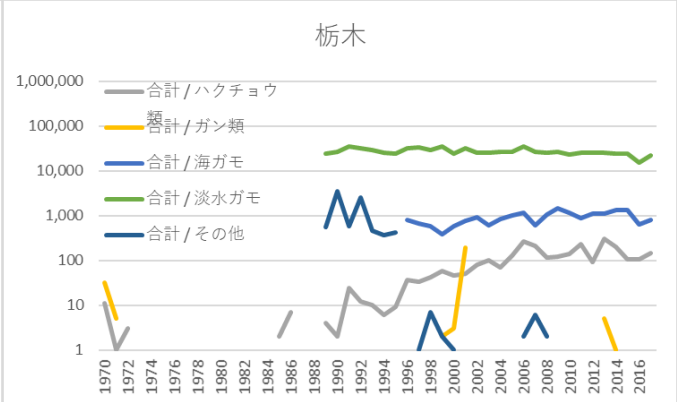
栃木
1,000,000
100,000
10,000
1,000
100
10
1
合計 / ハクチョウ類
合計 / ガン類
合計 / 海ガモ
合計 / 淡水ガモ
合計 / その他
1970 1972 1974 1976 1978 1980 1982 1984 1986 1988 1990 1992 1994 1996 1998 2000 2002 2004 2006 2008 2010 2012 2014 2016

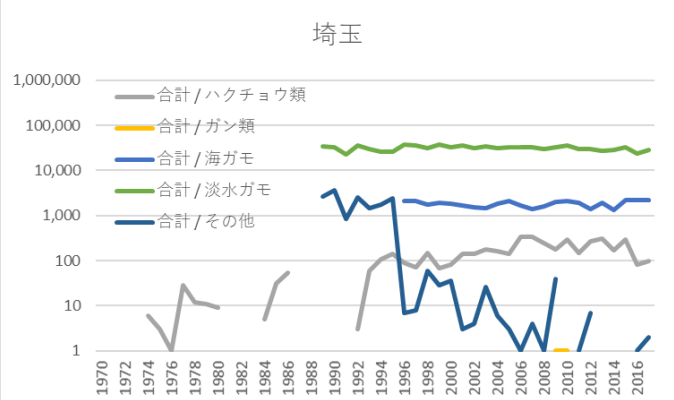
埼玉
1,000,000
100,000
10,000
1,000
100
10
1
合計 / ハクチョウ類
合計 / ガン類
合計 / 海ガモ
合計 / 淡水ガモ
合計 / その他
1970 1972 1974 1976 1978 1980 1982 1984 1986 1988 1990 1992 1994 1996 1998 2000 2002 2004 2006 2008 2010 2012 2014 2016

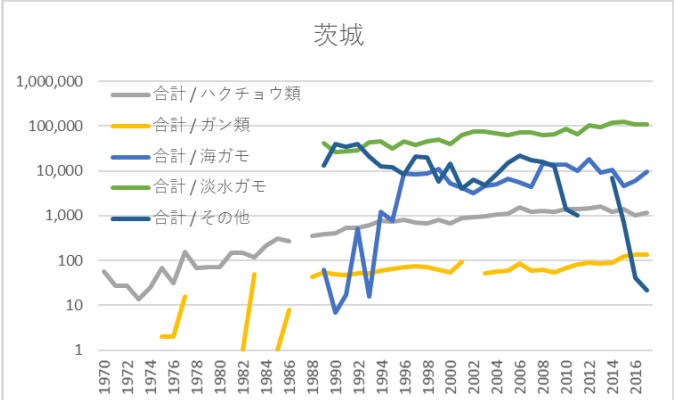
茨城
1,000,000
100,000
10,000
1,000
100
10
1
合計 / ハクチョウ類
合計 / ガン類
合計 / 海ガモ
合計 / 淡水ガモ
合計 / その他
1970 1972 1974 1976 1978 1980 1982 1984 1986 1988 1990 1992 1994 1996 1998 2000 2002 2004 2006 2008 2010 2012 2014 2016

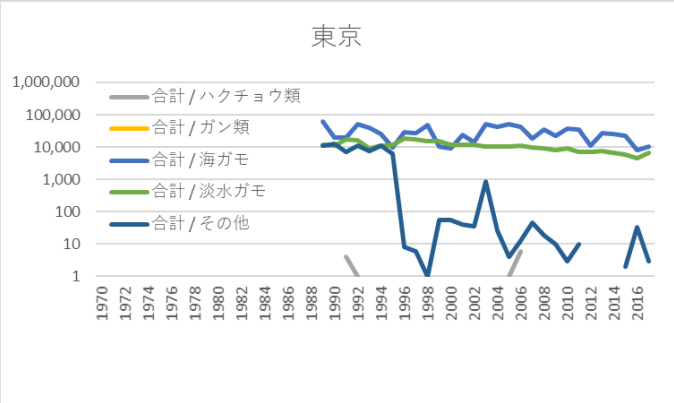
東京
1,000,000
100,000
10,000
1,000
100
10
1
合計 / ハクチョウ類
合計 / ガン類
合計 / 海ガモ
合計 / 淡水ガモ
合計 / その他
1970 1972 1974 1976 1978 1980 1982 1984 1986 1988 1990 1992 1994 1996 1998 2000 2002 2004 2006 2008 2010 2012 2014 2016

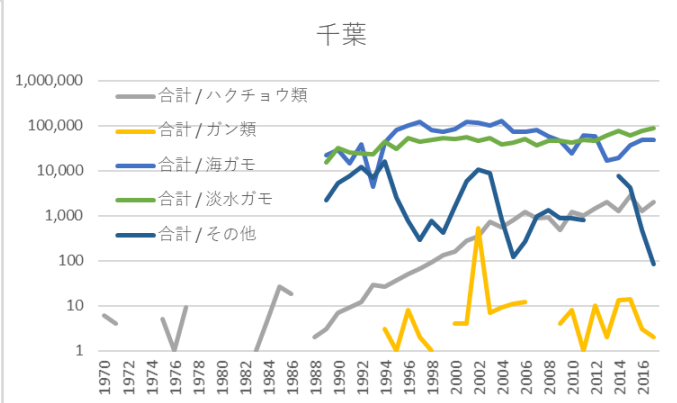
千葉
1,000,000
100,000
10,000
1,000
100
10
1
合計 / ハクチョウ類
合計 / ガン類
合計 / 海ガモ
合計 / 淡水ガモ
合計 / その他
1970 1972 1974 1976 1978 1980 1982 1984 1986 1988 1990 1992 1994 1996 1998 2000 2002 2004 2006 2008 2010 2012 2014 2016

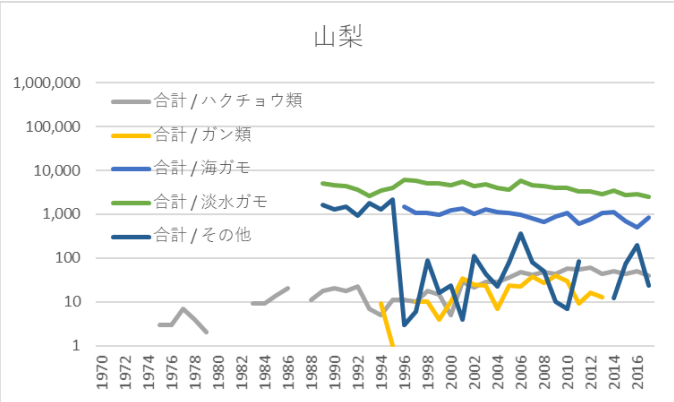
山梨
1,000,000
100,000
10,000
1,000
100
10
1
合計 / ハクチョウ類
合計 / ガン類
合計 / 海ガモ
合計 / 淡水ガモ
合計 / その他
1970 1972 1974 1976 1978 1980 1982 1984 1986 1988 1990 1992 1994 1996 1998 2000 2002 2004 2006 2008 2010 2012 2014 2016

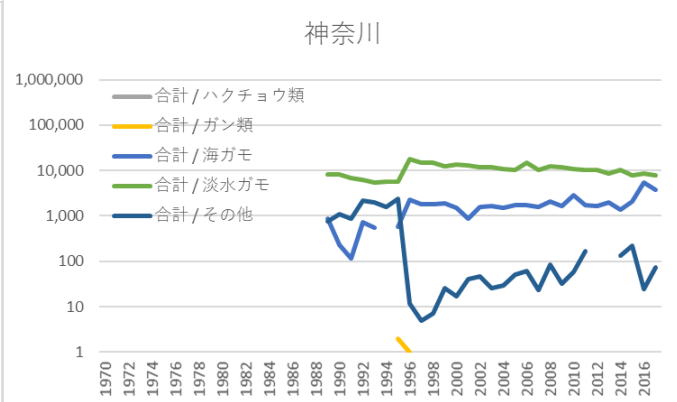
神奈川
1,000,000
100,000
10,000
1,000
100
10
1
合計 / ハクチョウ類
合計 / ガン類
合計 / 海ガモ
合計 / 淡水ガモ
合計 / その他
1970 1972 1974 1976 1978 1980 1982 1984 1986 1988 1990 1992 1994 1996 1998 2000 2002 2004 2006 2008 2010 2012 2014 2016

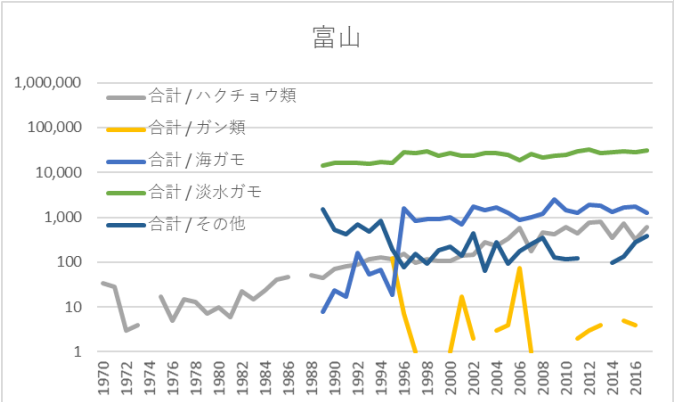
富山
1,000,000
100,000
10,000
1,000
100
10
1
合計 / ハクチョウ類
合計 / ガン類
合計 / 海ガモ
合計 / 淡水ガモ
合計 / その他
1970 1972 1974 1976 1978 1980 1982 1984 1986 1988 1990 1992 1994 1996 1998 2000 2002 2004 2006 2008 2010 2012 2014 2016

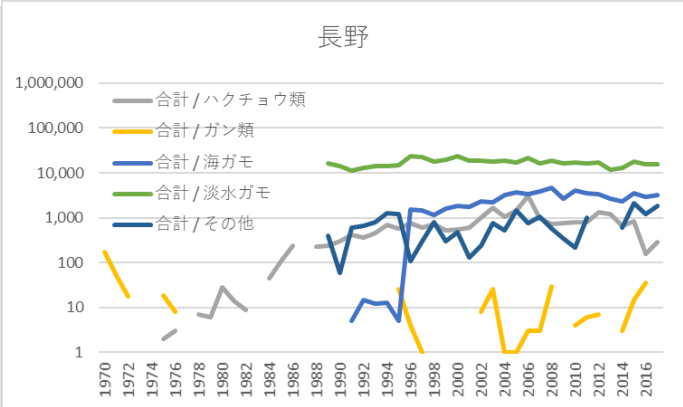
長野
1,000,000
100,000
10,000
1,000
100
10
1
合計 / ハクチョウ類
合計 / ガン類
合計 / 海ガモ
合計 / 淡水ガモ
合計 / その他
1970 1972 1974 1976 1978 1980 1982 1984 1986 1988 1990 1992 1994 1996 1998 2000 2002 2004 2006 2008 2010 2012 2014 2016

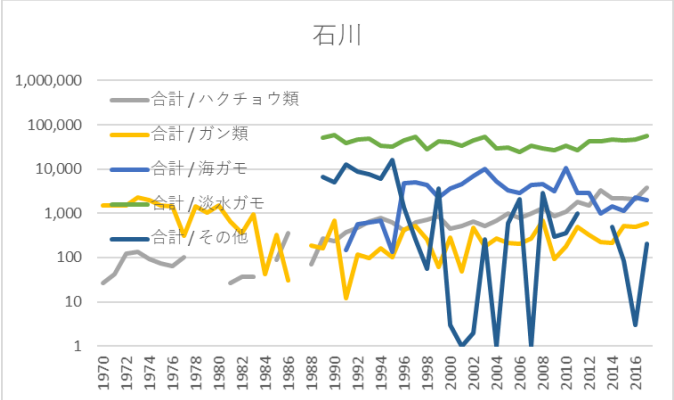
石川
1,000,000
100,000
10,000
1,000
100
10
1
合計 / ハクチョウ類
合計 / ガン類
合計 / 海ガモ
合計 / 淡水ガモ
合計 / その他
1970 1972 1974 1976 1978 1980 1982 1984 1986 1988 1990 1992 1994 1996 1998 2000 2002 2004 2006 2008 2010 2012 2014 2016

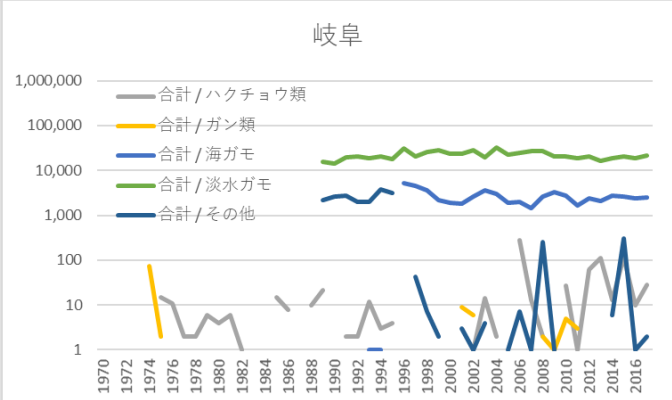
岐阜
1,000,000
100,000
10,000
1,000
100
10
1
合計 / ハクチョウ類
合計 / ガン類
合計 / 海ガモ
合計 / 淡水ガモ
合計 / その他
1970 1972 1974 1976 1978 1980 1982 1984 1986 1988 1990 1992 1994 1996 1998 2000 2002 2004 2006 2008 2010 2012 2014 2016

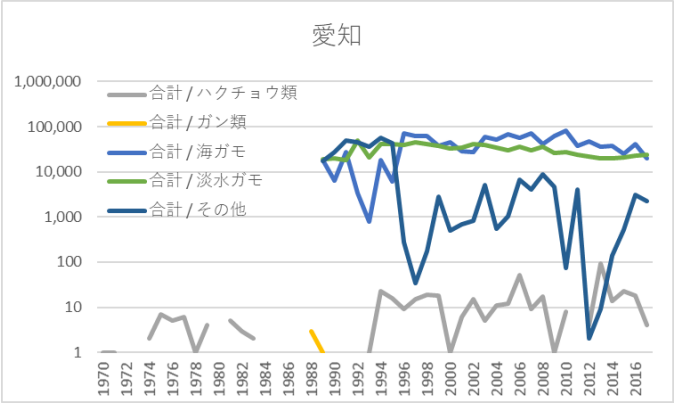
愛知
1,000,000
100,000
10,000
1,000
100
10
1
合計 / ハクチョウ類
合計 / ガン類
合計 / 海ガモ
合計 / 淡水ガモ
合計 / その他
1970 1972 1974 1976 1978 1980 1982 1984 1986 1988 1990 1992 1994 1996 1998 2000 2002 2004 2006 2008 2010 2012 2014 2016

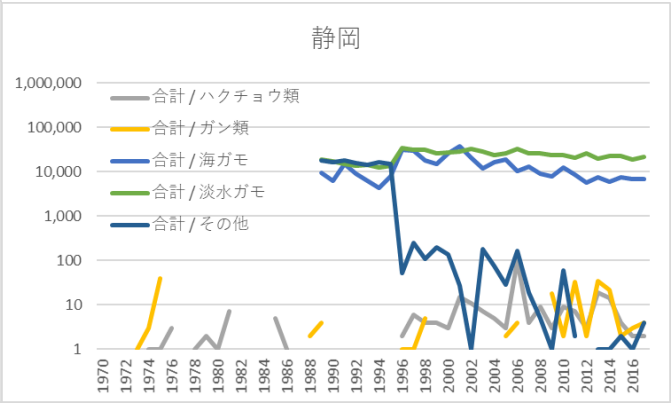
静岡
1,000,000
100,000
10,000
1,000
100
10
1
合計 / ハクチョウ類
合計 / ガン類
合計 / 海ガモ
合計 / 淡水ガモ
合計 / その他
1970 1972 1974 1976 1978 1980 1982 1984 1986 1988 1990 1992 1994 1996 1998 2000 2002 2004 2006 2008 2010 2012 2014 2016

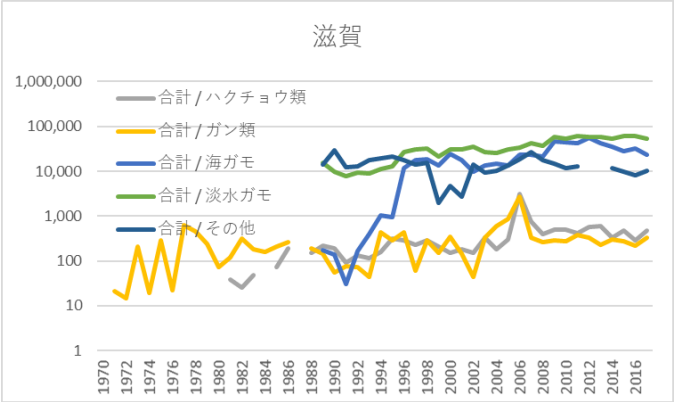
滋賀
1,000,000
100,000
10,000
1,000
100
10
1
合計 / ハクチョウ類
合計 / ガン類
合計 / 海ガモ
合計 / 淡水ガモ
合計 / その他
1970 1972 1974 1976 1978 1980 1982 1984 1986 1988 1990 1992 1994 1996 1998 2000 2002 2004 2006 2008 2010 2012 2014 2016

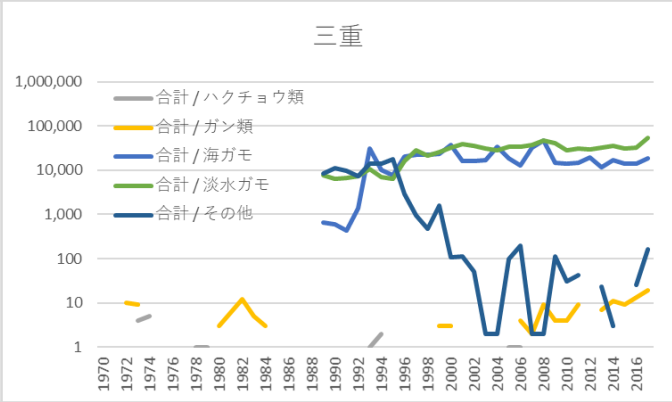
三重
1,000,000
100,000
10,000
1,000
100
10
1
合計 / ハクチョウ類
合計 / ガン類
合計 / 海ガモ
合計 / 淡水ガモ
合計 / その他
1970 1972 1974 1976 1978 1980 1982 1984 1986 1988 1990 1992 1994 1996 1998 2000 2002 2004 2006 2008 2010 2012 2014 2016

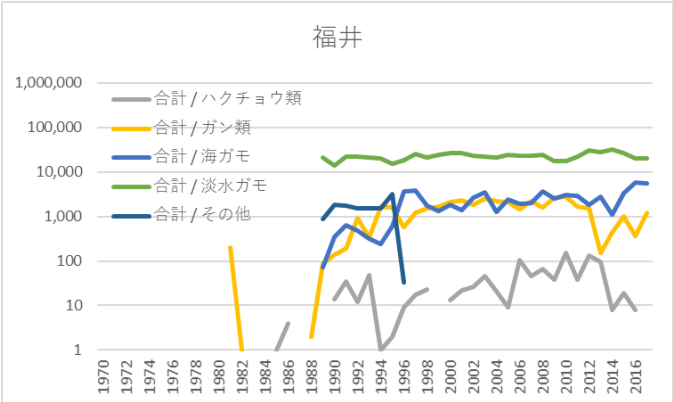
福井
1,000,000
100,000
10,000
1,000
100
10
1
合計 / ハクチョウ類
合計 / ガン類
合計 / 海ガモ
合計 / 淡水ガモ
合計 / その他
1970 1972 1974 1976 1978 1980 1982 1984 1986 1988 1990 1992 1994 1996 1998 2000 2002 2004 2006 2008 2010 2012 2014 2016

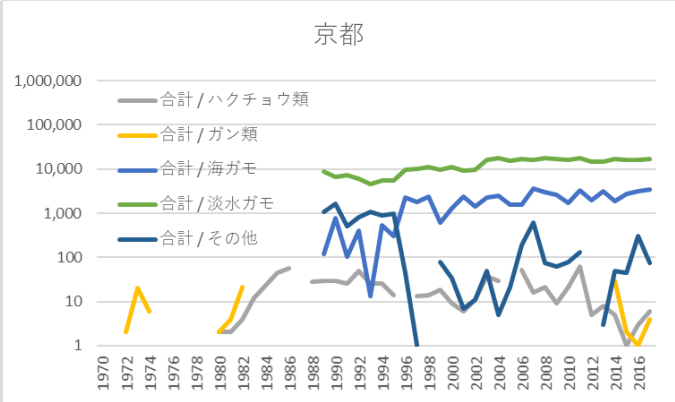
京都
1,000,000
100,000
10,000
1,000
100
10
1
合計 / ハクチョウ類
合計 / ガン類
合計 / 海ガモ
合計 / 淡水ガモ
合計 / その他
1970 1972 1974 1976 1978 1980 1982 1984 1986 1988 1990 1992 1994 1996 1998 2000 2002 2004 2006 2008 2010 2012 2014 2016

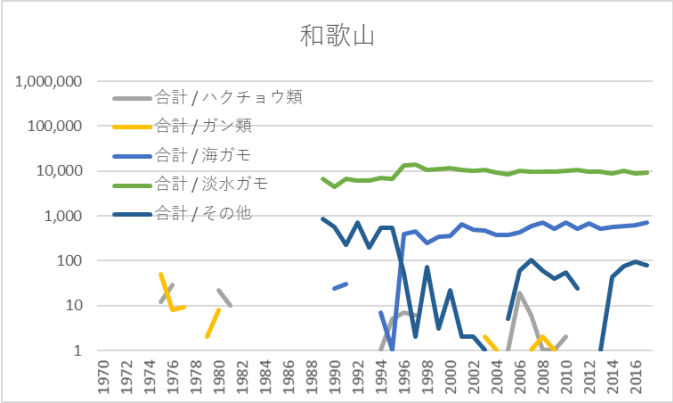
和歌山
1,000,000
100,000
10,000
1,000
100
10
1
合計 / ハクチョウ類
合計 / ガン類
合計 / 海ガモ
合計 / 淡水ガモ
合計 / その他
1970 1972 1974 1976 1978 1980 1982 1984 1986 1988 1990 1992 1994 1996 1998 2000 2002 2004 2006 2008 2010 2012 2014 2016

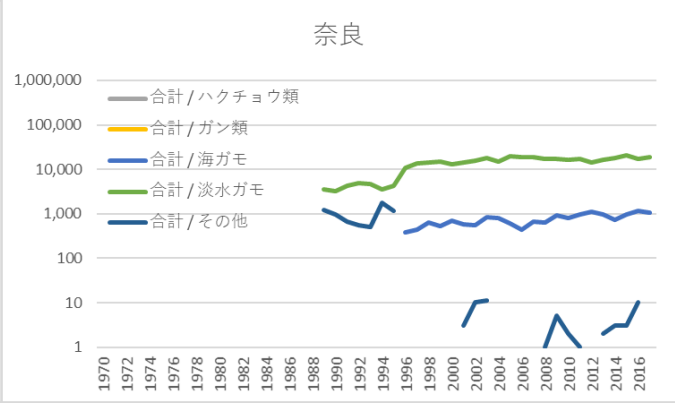
奈良
1,000,000
100,000
10,000
1,000
100
10
1
合計 / ハクチョウ類
合計 / ガン類
合計 / 海ガモ
合計 / 淡水ガモ
合計 / その他
1970 1972 1974 1976 1978 1980 1982 1984 1986 1988 1990 1992 1994 1996 1998 2000 2002 2004 2006 2008 2010 2012 2014 2016

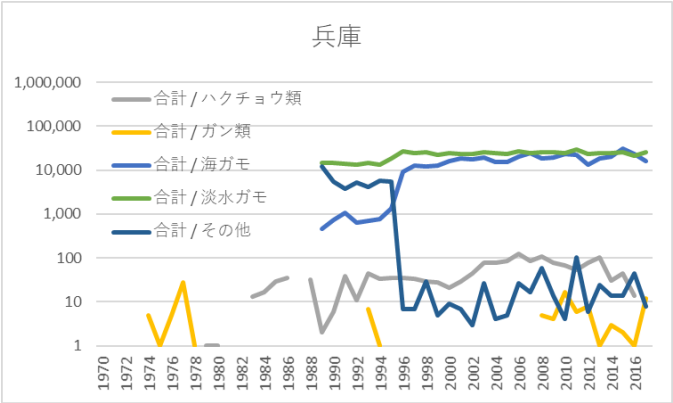
兵庫
1,000,000
100,000
10,000
1,000
100
10
1
合計 / ハクチョウ類
合計 / ガン類
合計 / 海ガモ
合計 / 淡水ガモ
合計 / その他
1970 1972 1974 1976 1978 1980 1982 1984 1986 1988 1990 1992 1994 1996 1998 2000 2002 2004 2006 2008 2010 2012 2014 2016

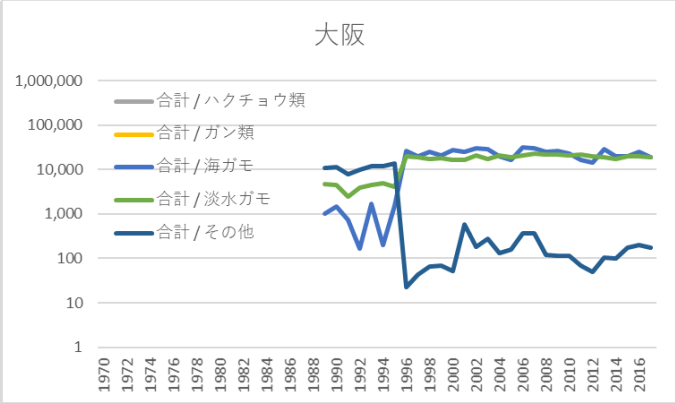
大阪
1,000,000
100,000
10,000
1,000
100
10
1
合計 / ハクチョウ類
合計 / ガン類
合計 / 海ガモ
合計 / 淡水ガモ
合計 / その他
1970 1972 1974 1976 1978 1980 1982 1984 1986 1988 1990 1992 1994 1996 1998 2000 2002 2004 2006 2008 2010 2012 2014 2016

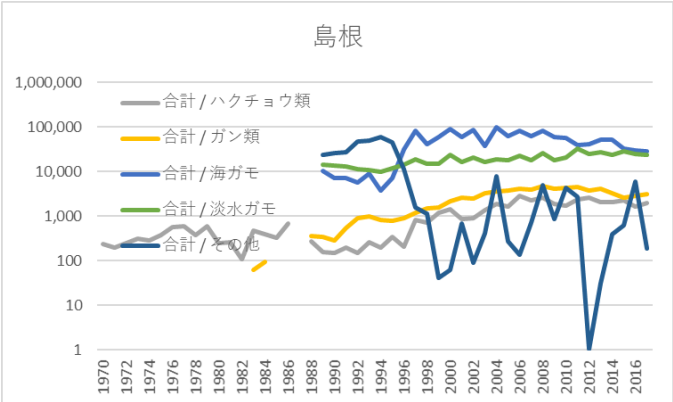
島根
1,000,000
100,000
10,000
1,000
100
10
1
合計 / ハクチョウ類
合計 / ガン類
合計 / 海ガモ
合計 / 淡水ガモ
合計 / その他
1970 1972 1974 1976 1978 1980 1982 1984 1986 1988 1990 1992 1994 1996 1998 2000 2002 2004 2006 2008 2010 2012 2014 2016

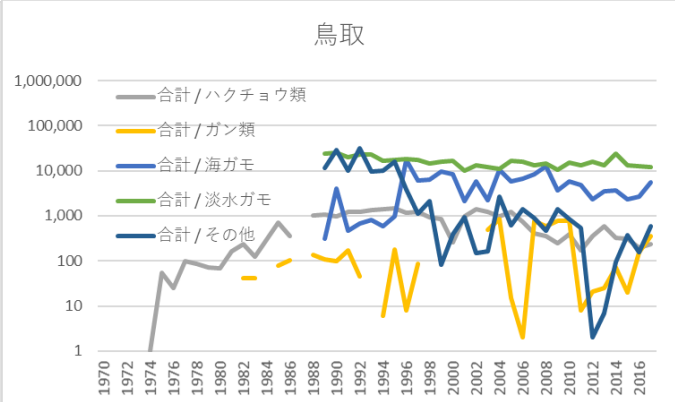
鳥取
1,000,000
100,000
10,000
1,000
100
10
1
合計 / ハクチョウ類
合計 / ガン類
合計 / 海ガモ
合計 / 淡水ガモ
合計 / その他
1970 1972 1974 1976 1978 1980 1982 1984 1986 1988 1990 1992 1994 1996 1998 2000 2002 2004 2006 2008 2010 2012 2014 2016

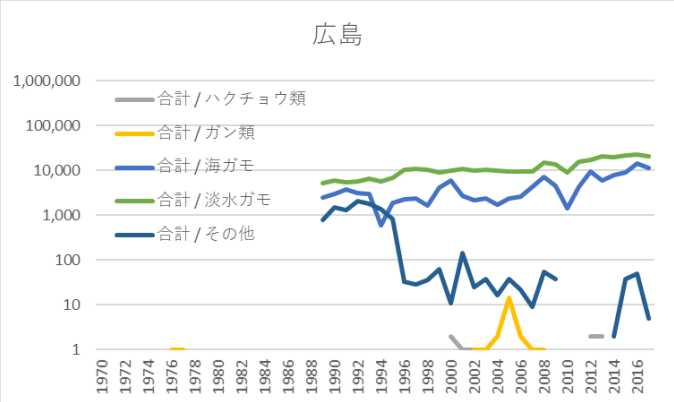
広島
1,000,000
100,000
10,000
1,000
100
10
1
合計 / ハクチョウ類
合計 / ガン類
合計 / 海ガモ
合計 / 淡水ガモ
合計 / その他
1970 1972 1974 1976 1978 1980 1982 1984 1986 1988 1990 1992 1994 1996 1998 2000 2002 2004 2006 2008 2010 2012 2014 2016

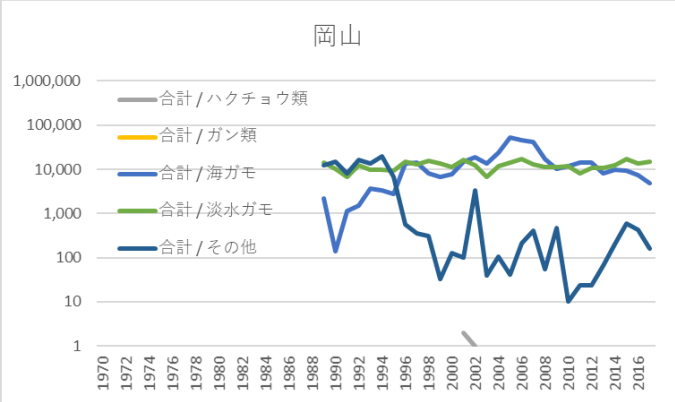
岡山
1,000,000
100,000
10,000
1,000
100
10
1
合計 / ハクチョウ類
合計 / ガン類
合計 / 海ガモ
合計 / 淡水ガモ
合計 / その他
1970 1972 1974 1976 1978 1980 1982 1984 1986 1988 1990 1992 1994 1996 1998 2000 2002 2004 2006 2008 2010 2012 2014 2016

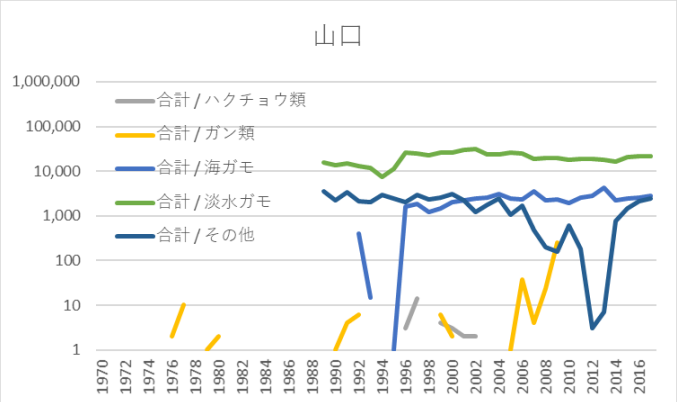
山口
1,000,000
100,000
10,000
1,000
100
10
1
合計 / ハクチョウ類
合計 / ガン類
合計 / 海ガモ
合計 / 淡水ガモ
合計 / その他
1970 1972 1974 1976 1978 1980 1982 1984 1986 1988 1990 1992 1994 1996 1998 2000 2002 2004 2006 2008 2010 2012 2014 2016

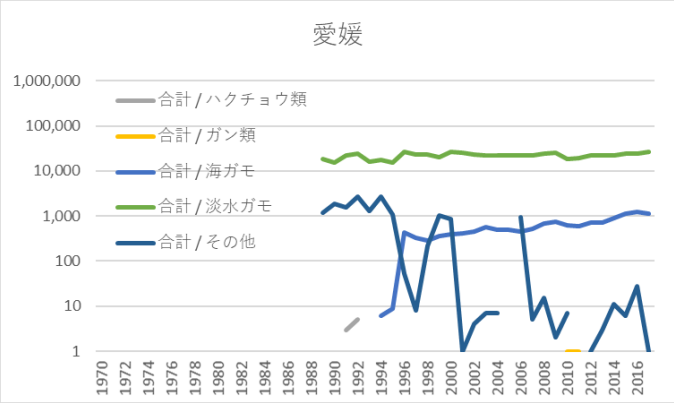
愛媛
1,000,000
100,000
10,000
1,000
100
10
1
合計 / ハクチョウ類
合計 / ガン類
合計 / 海ガモ
合計 / 淡水ガモ
合計 / その他
1970 1972 1974 1976 1978 1980 1982 1984 1986 1988 1990 1992 1994 1996 1998 2000 2002 2004 2006 2008 2010 2012 2014 2016

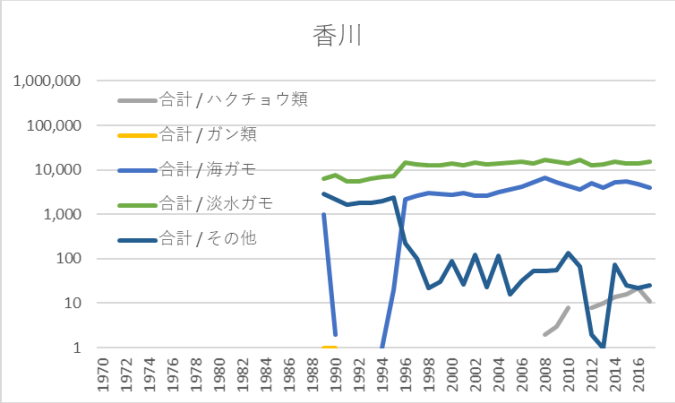
香川
1,000,000
100,000
10,000
1,000
100
10
1
合計 / ハクチョウ類
合計 / ガン類
合計 / 海ガモ
合計 / 淡水ガモ
合計 / その他
1970 1972 1974 1976 1978 1980 1982 1984 1986 1988 1990 1992 1994 1996 1998 2000 2002 2004 2006 2008 2010 2012 2014 2016

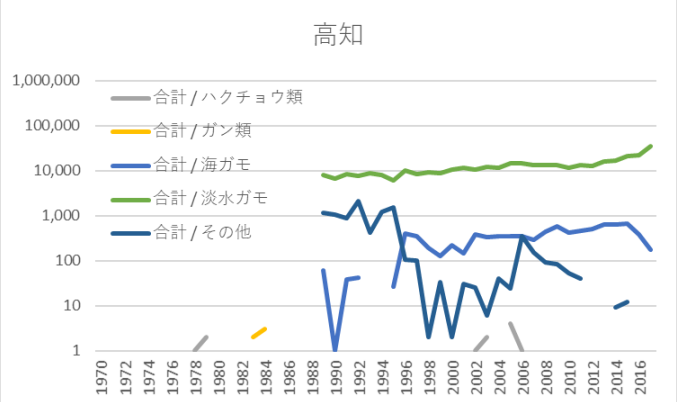
高知
1,000,000
100,000
10,000
1,000
100
10
1
合計 / ハクチョウ類
合計 / ガン類
合計 / 海ガモ
合計 / 淡水ガモ
合計 / その他
1970 1972 1974 1976 1978 1980 1982 1984 1986 1988 1990 1992 1994 1996 1998 2000 2002 2004 2006 2008 2010 2012 2014 2016

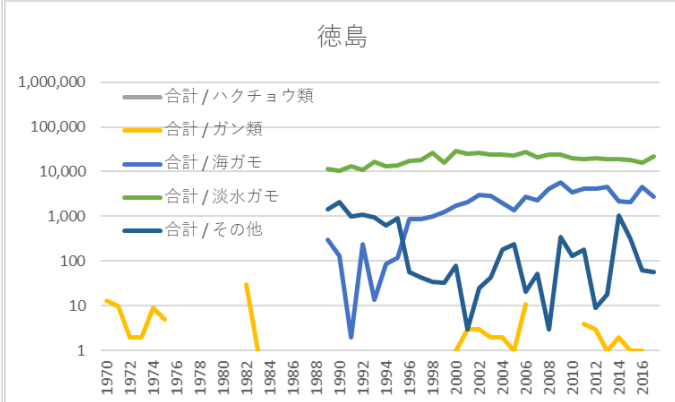
徳島
1,000,000
100,000
10,000
1,000
100
10
1
合計 / ハクチョウ類
合計 / ガン類
合計 / 海ガモ
合計 / 淡水ガモ
合計 / その他
1970 1972 1974 1976 1978 1980 1982 1984 1986 1988 1990 1992 1994 1996 1998 2000 2002 2004 2006 2008 2010 2012 2014 2016

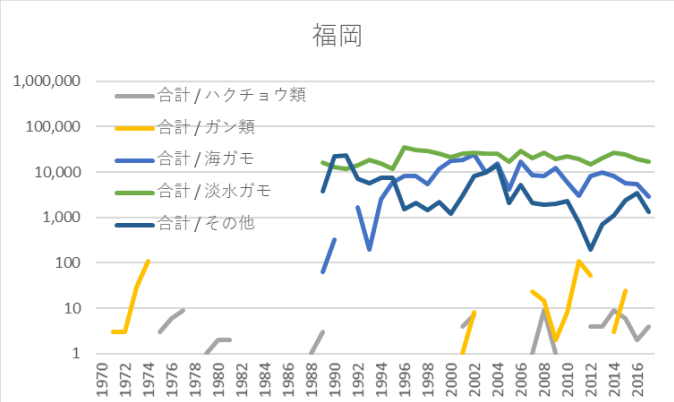
福岡
1,000,000
100,000
10,000
1,000
100
10
1
合計 / ハクチョウ類
合計 / ガン類
合計 / 海ガモ
合計 / 淡水ガモ
合計 / その他
1970 1972 1974 1976 1978 1980 1982 1984 1986 1988 1990 1992 1994 1996 1998 2000 2002 2004 2006 2008 2010 2012 2014 2016

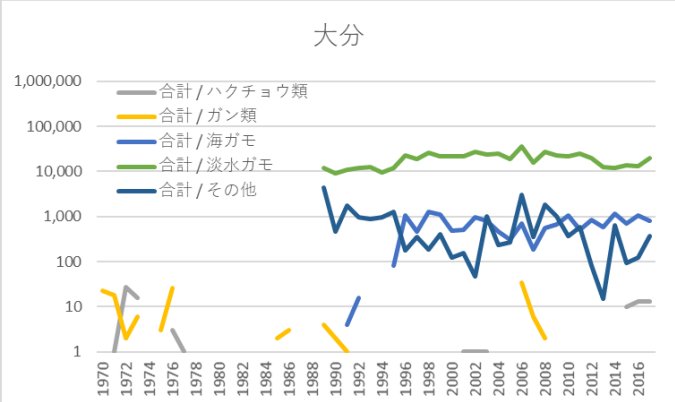
大分
1,000,000
100,000
10,000
1,000
100
10
1
合計 / ハクチョウ類
合計 / ガン類
合計 / 海ガモ
合計 / 淡水ガモ
合計 / その他
1970 1972 1974 1976 1978 1980 1982 1984 1986 1988 1990 1992 1994 1996 1998 2000 2002 2004 2006 2008 2010 2012 2014 2016

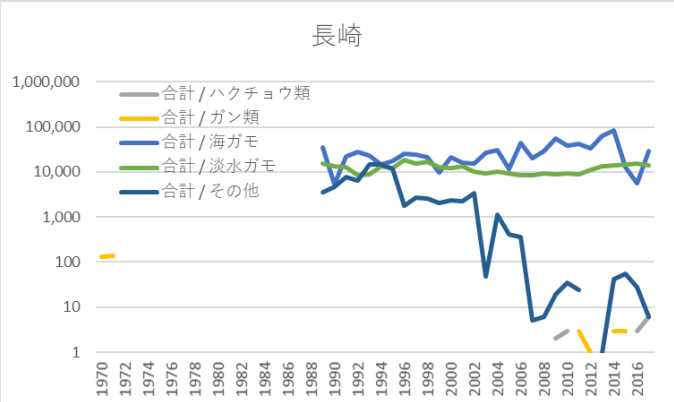
長崎
1,000,000
100,000
10,000
1,000
100
10
1
合計 / ハクチョウ類
合計 / ガン類
合計 / 海ガモ
合計 / 淡水ガモ
合計 / その他
1970 1972 1974 1976 1978 1980 1982 1984 1986 1988 1990 1992 1994 1996 1998 2000 2002 2004 2006 2008 2010 2012 2014 2016

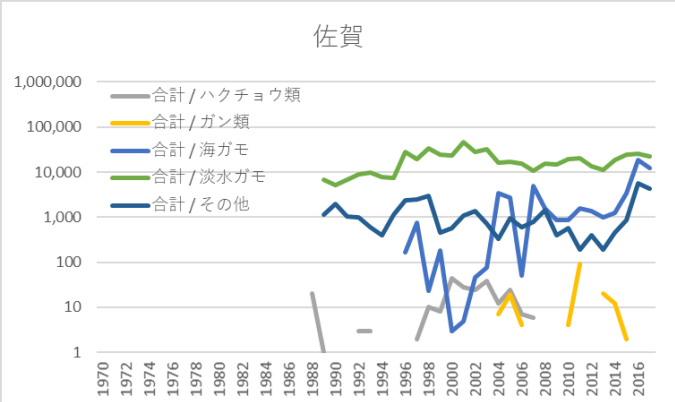
佐賀
1,000,000
100,000
10,000
1,000
100
10
1
合計 / ハクチョウ類
合計 / ガン類
合計 / 海ガモ
合計 / 淡水ガモ
合計 / その他
1970 1972 1974 1976 1978 1980 1982 1984 1986 1988 1990 1992 1994 1996 1998 2000 2002 2004 2006 2008 2010 2012 2014 2016

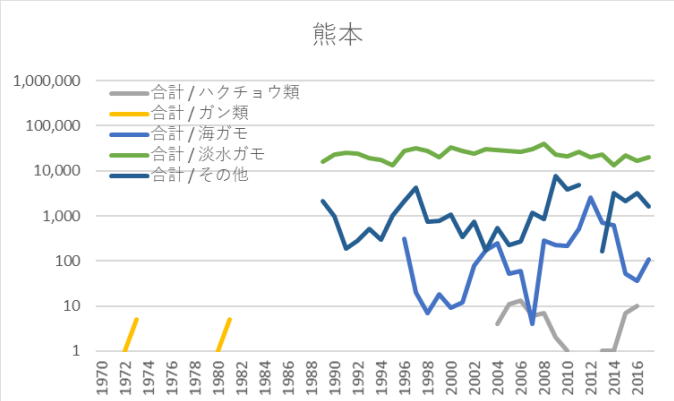
熊本
1,000,000
100,000
10,000
1,000
100
10
1
合計 / ハクチョウ類
合計 / ガン類
合計 / 海ガモ
合計 / 淡水ガモ
合計 / その他
1970 1972 1974 1976 1978 1980 1982 1984 1986 1988 1990 1992 1994 1996 1998 2000 2002 2004 2006 2008 2010 2012 2014 2016

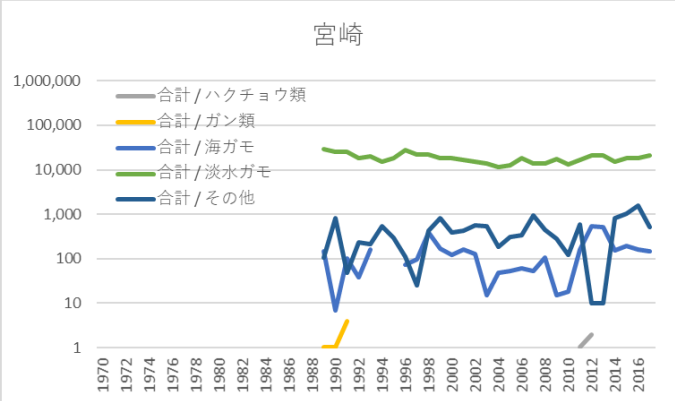
宮崎
1,000,000
100,000
10,000
1,000
100
10
1
合計 / ハクチョウ類
合計 / ガン類
合計 / 海ガモ
合計 / 淡水ガモ
合計 / その他
1970 1972 1974 1976 1978 1980 1982 1984 1986 1988 1990 1992 1994 1996 1998 2000 2002 2004 2006 2008 2010 2012 2014 2016

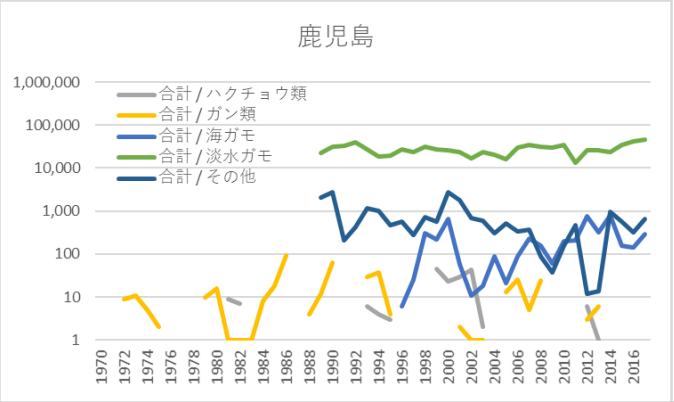
鹿児島
1,000,000
100,000
10,000
1,000
100
10
1
合計 / ハクチョウ類
合計 / ガン類
合計 / 海ガモ
合計 / 淡水ガモ
合計 / その他
1970 1972 1974 1976 1978 1980 1982 1984 1986 1988 1990 1992 1994 1996 1998 2000 2002 2004 2006 2008 2010 2012 2014 2016

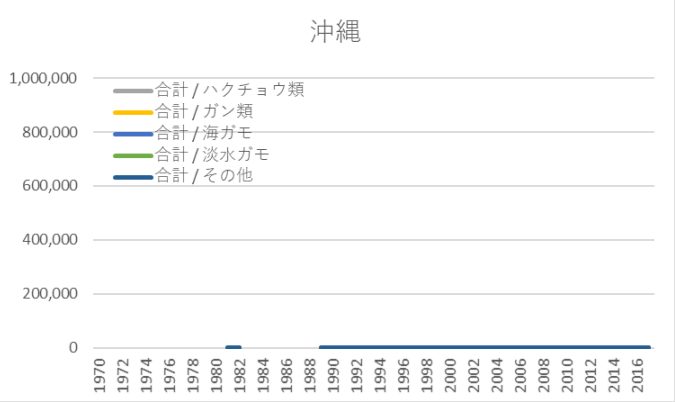
沖縄
1,000,000
800,000
600,000
400,000
200,000
0
合計 / ハクチョウ類
合計 / ガン類
合計 / 海ガモ
合計 / 淡水ガモ
合計 / その他
1970 1972 1974 1976 1978 1980 1982 1984 1986 1988 1990 1992 1994 1996 1998 2000 2002 2004 2006 2008 2010 2012 2014 2016